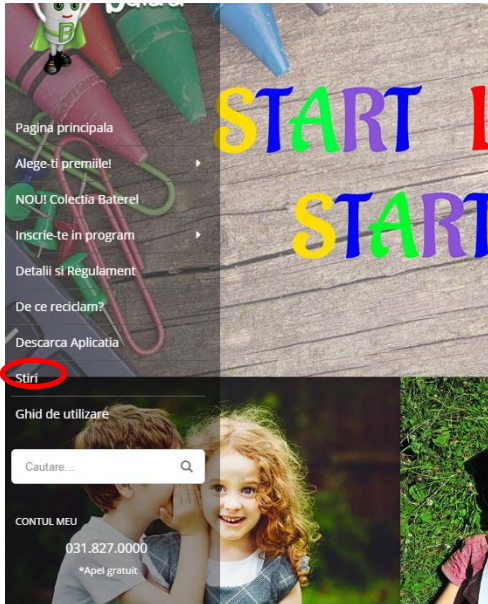


# Manual utilizare [www.magazinbaterel.ro](http://www.magazinbaterel.ro) pentru Elevi

## Cum sa ma conectez la cont?

1. De sub casuta Cautare selectam Contul Meu



2. Completam datele de conectare.

Inregistreaza-te sau intra in cont

PARTICIPANTI NOI	PARTICIPANT INREGISTRAT
In urma inregistrarii pe acest site, vei putea adauga gestionarea situatiilor elevilor, adauga produse in cos, transmite solicitari de transport sau comenzi produse, vei putea vizualiza istoricul sau urmarii statusul comenzilor.	Daca sunteti deja inregistrat, va rugam sa va autentificati.
	Adresa Email*
	<input type="text" value="adresa@email@email.ro"/>
	Parola*
	<input type="password" value="*****"/>
	<small>* Campuri necesare</small>
<input type="button" value="Creeaza cont profesor"/>	<input type="button" value="Creeaza cont elev"/>
	<a href="#">Ai uitat parola?</a>
	<input type="button" value="Conectare"/>

## Unde vad cate puncte am?

1. Accesati pagina Panou control cont



2. In sectiunea Punctaj puteti vizualiza punctajul





Informatii cont	
<b>INFORMATII DE CONTACT</b> <a href="#">Editeaza</a>	<b>PUNCTAJ</b>
elev doi Lucia Test lucia.toader+elev2@qwerty-sol.ro <a href="#">Schimba parola</a>	Punctaj Acumalat: 2.00 PCT

## Cum creez o comanda de premii?

1. Se va accesa pagina Alege-ti premiile sau una dintre categoriile acestei pagini si se va alege produsul dorit utilizand butonul **Adauga in Cos**



2. Daca doriti sa comandati si alte premii folositi optiunea **Continua cumparaturile**

Elev elev doi Lucia Test				
	Nume Produs	Muta la Favorite	Pret Unitate	Cantitate
×	 Pic+carioca Schneider Corry	Muta	2,00 PCT	- 1 + 
×	 Creioane color nature 12/set ICO CK	Muta	11,00 PCT	- 1 + 

[Continua Cumparaturile](#) [Goleste Cosul](#) [Printeaza Cosul](#) [Actualizeaza](#)

3. Daca doriti sa stergeti produsele din cosul de cumparaturi utilizati optiunea **Goleste Cosul**
4. Daca doriti mai multe sau mai putine bucati din produsul comandat folositi butoanele + (plus) si - (minus) din dreptul produsului
5. Daca doriti sa print-ati cosul de produse utilizati optiunea **Printeaza cosul**
6. Daca doriti sa trimiteti comanda catre profesor utilizati optiunea **Continuare catre finalizare comanda**